

**ПІДГОТОВКА  
ДО  
ЗНО**

**КОНКРЕТНІ КРОКИ ТА СЛУШНІ ПОРАДИ**

Комплекс організаційних процедур (передусім — тестування), спрямований на визначення рівня навчальних досягнень випускників.



# АДМІНІСТРАЦІЯ

- Інформує про організацію й проведення ЗНО


- Бере участь у семінарах, нарадах

- Проводить коригування навчальних планів

- Формує список осіб, які беруть участь у ДПА у форматі ЗНО, надсилає пакет документів до ДпРЦОЯО

- Виявляє проблеми, визначає напрямки їх вирішення

# ВИКЛАДАЧ



- Знайомиться з програмою ЗНО



- Добирає підручники, посібники



- Добирає різні форми роботи



- Формує навички роботи з тестами



- Формує позитивну установку на тестування

# КЛАСНИЙ КЕРІВНИК, МАЙСТЕР


- Доводять до відома учнів зміст нормативних документів з питань ЗНО
- Формують в учнів відповідальне ставлення до навчання
- Інформують батьків з питань проведення ЗНО
- Сприяють підвищенню мотивації учнів

# ПОЗИТИВНІ Й НЕГАТИВНІ МОМЕНТИ ЗНО

+	-
<ul style="list-style-type: none"><li>✓ Перевірка реальних знань</li><li>✓ Справедливе оцінювання</li><li>✓ Шанс вступити на бюджет</li><li>✓ Закріплення набутих знань</li><li>✓ Наявність пробного ЗНО</li><li>✓ Розвиток пам'яті</li></ul>	<ul style="list-style-type: none"><li>• Стрес</li><li>• Фінансові витрати на посібники, дорогу до пункту тестування, пробне ЗНО</li><li>• Витрати часу на підготовку</li><li>• Великий обсяг матеріалу</li><li>• Обов'язковість складання ЗНО</li></ul>

# УЧНІ

- 
- Знайомляться з програмами, характеристикою сертифікаційної роботи

- 
- Складають індивідуальний план-графік підготовки до ЗНО

- 
- Систематично готуються до тестування

- 
- Вчаться раціонально використовувати час

# БАТЬКИ

- Формують позитивну мотивацію до навчання

- Вірять у здібності й підкреслюють позитивні сторони дитини

- Підтримують

- Забезпечують зручне місце для навчання вдома

- Дбають про збалансоване харчування



# ІНФОРМУЄМО:

Головна [Новини](#) [Про училище](#) [Абітурієнтам](#) [Батькам](#) [Блоги викладачів](#) [Розклад](#) **ЗНО 2018**



<http://mihvpu.zp.ua/>

## Останні новини



22 грудня 2017

### Тиждень майстер-класів

in Новини

22 грудня Тиждень майстер-класів добіг кінця. Працько Ольга Валеріївна здивувала всіх присутніх приготуванням відкритого пирога з маковою начинкою у формі кайки. Майстри

Пошук на сайті

Результат




ЛХ




# Хто повинен реєструвати учнів ПТНЗ для проходження ЗНО?



Учні реєструються самостійно



Реєстрацію проводить відповідальний за ЗНО у навчальному закладі




Реєструють батьки


# Чи можуть бути учні звільнені від складання ДПА у формі ЗНО за станом здоров'я ?



Можуть, якщо діагноз включено до переліку захворювань, що є перешкодою для ЗНО

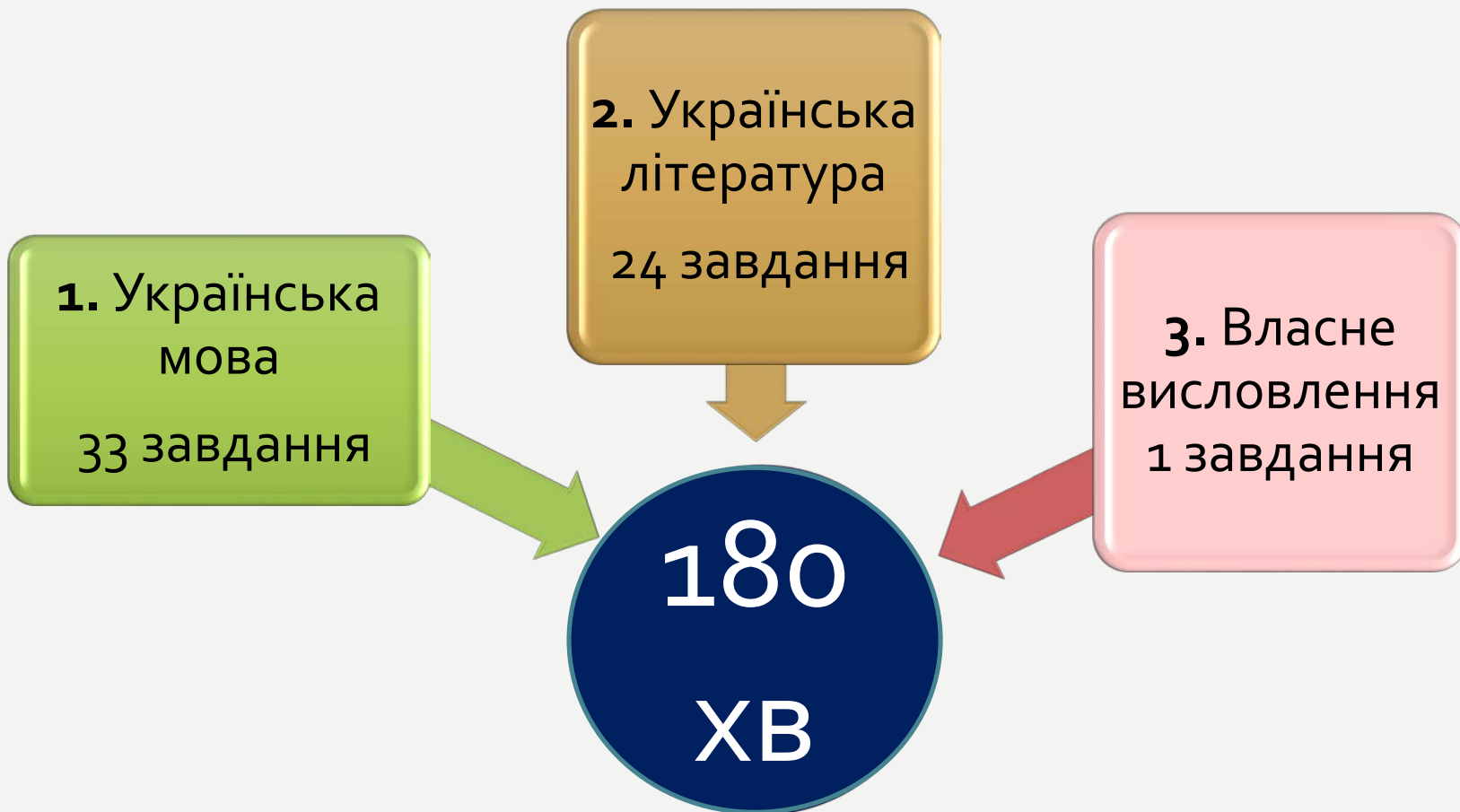


Не можуть. ЗНО обов'язкове для всіх



Можуть, якщо учні не планують цього року вступати до вишу


# РОБОТА МАЄ ТРИ ЧАСТИНИ:




# Чи повинен учень виконувати завдання частини 2, якщо не планує вступати до вишу?



Учень обов'язково повинен виконати всі завдання



Учень може не виконувати завдання 2



Учень обов'язково виконує тільки перше завдання

Результат виконання завдань 1 і 3 буде зараховано як результат **державної підсумкової атестації**

# ВИДИ ЗАВДАНЬ:

	Номер завдання	Кількість балів
Завдання з вибором <b>однієї</b> правильної відповіді	(1-23*, 29-33*, 34 – 53)	0 або 1
Завдання на <b>встановлення відповідності</b> («логічні пари»)	(24-28*, 54-57)	0,1,2,3 або 4
Завдання <b>відкритої</b> форми	58*	Від 0 до 20

\* – завдання з української мови, результат виконання яких буде зараховано як результат державної підсумкової атестації

Мах – **104** бали


Чи отримає учень атестат про повну загальну середню освіту, якщо складе ЗНО на 1 бал ?



Не отримає. Буде видано довідку.



Отримає. В атестаті за ДПА стоятиме «1»



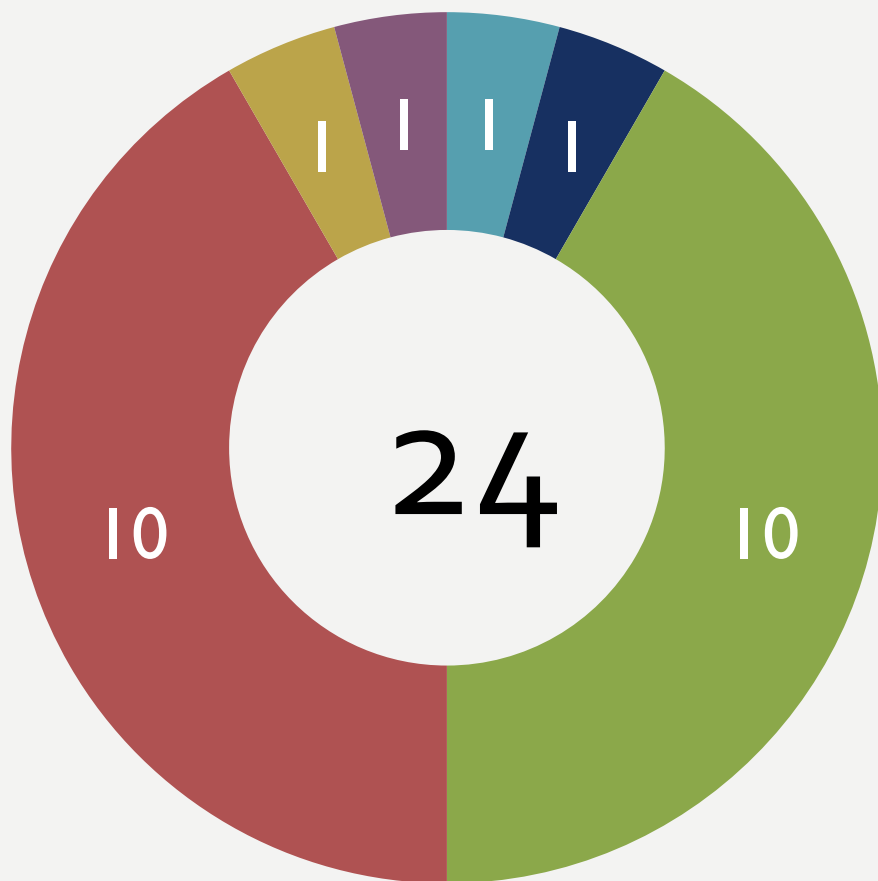
Учень повинен зареєструватися на додаткову сесію й пройти повторне тестування

# РОЗПОДІЛ ЗАВДАНЬ ПО ТЕМАХ:

Синтаксис. Пунктуація	10
Морфологія	6
Орфографія	5
Лексикологія. Фразеологія	5
Розвиток мовлення	4
Стилістика	1
Орфоепія	1
Будова слова. Словотвір	1
Фонетика. Графіка	1



# РОЗПОДІЛ ЗАВДАНЬ ПО ТЕМАХ:



■ УНТ

■ Давня література

■ Література к.18-п.20 ст

■ Література 20 ст

■ Творчість письменників-емігрантів

■ Сучасний літ. процес

# ГОТУЄМО:



урок



консультації



віртуальне  
середовище

# ПІДРУЧНИКИ, ПОСІБНИКИ



# ПРОБНЕ ЗОВНІШНЄ НЕЗАЛЕЖНЕ ОЦІНЮВАННЯ 2016 РОКУ

Місце для штрих-коду роботи.

Наклеює інструктор.

Український центр оцінювання якості освіти

# A

Увага!

Цей бланк перевіряє комп'ютер! Ваші відповіді у бланку є результатом Вашої роботи.

Українська мова і література



Позначте номер Вашого зошита так:

1 2 3 4 5 6 7 8 9 10 11 12 13 14 15

<input type="checkbox"/>	<input type="checkbox"/>	<input type="checkbox"/>	<input type="checkbox"/>	<input type="checkbox"/>	<input type="checkbox"/>	<input type="checkbox"/>	<input type="checkbox"/>	<input type="checkbox"/>	<input type="checkbox"/>	<input type="checkbox"/>	<input type="checkbox"/>	<input type="checkbox"/>	<input type="checkbox"/>	<input type="checkbox"/>
--------------------------	--------------------------	--------------------------	--------------------------	--------------------------	--------------------------	--------------------------	--------------------------	--------------------------	--------------------------	--------------------------	--------------------------	--------------------------	--------------------------	--------------------------

Правильну відповідь у завданнях позначають тільки так:



Неправильну відповідь можна виправити, замалювавши попередню позначку та поставивши нову:

А Б В Г Д

А Б В Г

1	<input type="checkbox"/>	<input type="checkbox"/>	<input type="checkbox"/>	<input type="checkbox"/>
---	--------------------------	--------------------------	--------------------------	--------------------------

2	<input type="checkbox"/>	<input type="checkbox"/>	<input type="checkbox"/>	<input type="checkbox"/>
---	--------------------------	--------------------------	--------------------------	--------------------------

3	<input type="checkbox"/>	<input type="checkbox"/>	<input type="checkbox"/>	<input type="checkbox"/>
---	--------------------------	--------------------------	--------------------------	--------------------------

4	<input type="checkbox"/>	<input type="checkbox"/>	<input type="checkbox"/>	<input type="checkbox"/>
---	--------------------------	--------------------------	--------------------------	--------------------------

5	<input type="checkbox"/>	<input type="checkbox"/>	<input type="checkbox"/>	<input type="checkbox"/>
---	--------------------------	--------------------------	--------------------------	--------------------------

А Б В Г

6	<input type="checkbox"/>	<input type="checkbox"/>	<input type="checkbox"/>	<input type="checkbox"/>
---	--------------------------	--------------------------	--------------------------	--------------------------

7	<input type="checkbox"/>	<input type="checkbox"/>	<input type="checkbox"/>	<input type="checkbox"/>
---	--------------------------	--------------------------	--------------------------	--------------------------

8	<input type="checkbox"/>	<input type="checkbox"/>	<input type="checkbox"/>	<input type="checkbox"/>
---	--------------------------	--------------------------	--------------------------	--------------------------

9	<input type="checkbox"/>	<input type="checkbox"/>	<input type="checkbox"/>	<input type="checkbox"/>
---	--------------------------	--------------------------	--------------------------	--------------------------

10	<input type="checkbox"/>	<input type="checkbox"/>	<input type="checkbox"/>	<input type="checkbox"/>
----	--------------------------	--------------------------	--------------------------	--------------------------

А Б В Г Д

11	<input type="checkbox"/>	<input type="checkbox"/>	<input type="checkbox"/>	<input type="checkbox"/>	<input type="checkbox"/>
----	--------------------------	--------------------------	--------------------------	--------------------------	--------------------------

12	<input type="checkbox"/>	<input type="checkbox"/>	<input type="checkbox"/>	<input type="checkbox"/>	<input type="checkbox"/>
----	--------------------------	--------------------------	--------------------------	--------------------------	--------------------------

13	<input type="checkbox"/>	<input type="checkbox"/>	<input type="checkbox"/>	<input type="checkbox"/>	<input type="checkbox"/>
----	--------------------------	--------------------------	--------------------------	--------------------------	--------------------------

14	<input type="checkbox"/>	<input type="checkbox"/>	<input type="checkbox"/>	<input type="checkbox"/>	<input type="checkbox"/>
----	--------------------------	--------------------------	--------------------------	--------------------------	--------------------------

15	<input type="checkbox"/>	<input type="checkbox"/>	<input type="checkbox"/>	<input type="checkbox"/>	<input type="checkbox"/>
----	--------------------------	--------------------------	--------------------------	--------------------------	--------------------------

А Б В Г Д

16	<input type="checkbox"/>	<input type="checkbox"/>	<input type="checkbox"/>	<input type="checkbox"/>	<input type="checkbox"/>
----	--------------------------	--------------------------	--------------------------	--------------------------	--------------------------

17	<input type="checkbox"/>	<input type="checkbox"/>	<input type="checkbox"/>	<input type="checkbox"/>	<input type="checkbox"/>
----	--------------------------	--------------------------	--------------------------	--------------------------	--------------------------

18	<input type="checkbox"/>	<input type="checkbox"/>	<input type="checkbox"/>	<input type="checkbox"/>	<input type="checkbox"/>
----	--------------------------	--------------------------	--------------------------	--------------------------	--------------------------

19	<input type="checkbox"/>	<input type="checkbox"/>	<input type="checkbox"/>	<input type="checkbox"/>	<input type="checkbox"/>
----	--------------------------	--------------------------	--------------------------	--------------------------	--------------------------

20	<input type="checkbox"/>	<input type="checkbox"/>	<input type="checkbox"/>	<input type="checkbox"/>	<input type="checkbox"/>
----	--------------------------	--------------------------	--------------------------	--------------------------	--------------------------

А Б В Г Д

21	<input type="checkbox"/>	<input type="checkbox"/>	<input type="checkbox"/>	<input type="checkbox"/>	<input type="checkbox"/>
----	--------------------------	--------------------------	--------------------------	--------------------------	--------------------------

22	<input type="checkbox"/>	<input type="checkbox"/>	<input type="checkbox"/>	<input type="checkbox"/>	<input type="checkbox"/>
----	--------------------------	--------------------------	--------------------------	--------------------------	--------------------------

23	<input type="checkbox"/>	<input type="checkbox"/>	<input type="checkbox"/>	<input type="checkbox"/>	<input type="checkbox"/>
----	--------------------------	--------------------------	--------------------------	--------------------------	--------------------------

24 1 А Б В Г Д

1	<input type="checkbox"/>	<input type="checkbox"/>	<input type="checkbox"/>	<input type="checkbox"/>	<input type="checkbox"/>
---	--------------------------	--------------------------	--------------------------	--------------------------	--------------------------

2	<input type="checkbox"/>	<input type="checkbox"/>	<input type="checkbox"/>	<input type="checkbox"/>	<input type="checkbox"/>
---	--------------------------	--------------------------	--------------------------	--------------------------	--------------------------

3	<input type="checkbox"/>	<input type="checkbox"/>	<input type="checkbox"/>	<input type="checkbox"/>	<input type="checkbox"/>
---	--------------------------	--------------------------	--------------------------	--------------------------	--------------------------

4	<input type="checkbox"/>	<input type="checkbox"/>	<input type="checkbox"/>	<input type="checkbox"/>	<input type="checkbox"/>
---	--------------------------	--------------------------	--------------------------	--------------------------	--------------------------

25 1 А Б В Г Д

1	<input type="checkbox"/>	<input type="checkbox"/>	<input type="checkbox"/>	<input type="checkbox"/>	<input type="checkbox"/>
---	--------------------------	--------------------------	--------------------------	--------------------------	--------------------------

2	<input type="checkbox"/>	<input type="checkbox"/>	<input type="checkbox"/>	<input type="checkbox"/>	<input type="checkbox"/>
---	--------------------------	--------------------------	--------------------------	--------------------------	--------------------------

3	<input type="checkbox"/>	<input type="checkbox"/>	<input type="checkbox"/>	<input type="checkbox"/>	<input type="checkbox"/>
---	--------------------------	--------------------------	--------------------------	--------------------------	--------------------------

4	<input type="checkbox"/>	<input type="checkbox"/>	<input type="checkbox"/>	<input type="checkbox"/>	<input type="checkbox"/>
---	--------------------------	--------------------------	--------------------------	--------------------------	--------------------------

26 1 А Б В Г Д

1	<input type="checkbox"/>	<input type="checkbox"/>	<input type="checkbox"/>	<input type="checkbox"/>	<input type="checkbox"/>
---	--------------------------	--------------------------	--------------------------	--------------------------	--------------------------

2	<input type="checkbox"/>	<input type="checkbox"/>	<input type="checkbox"/>	<input type="checkbox"/>	<input type="checkbox"/>
---	--------------------------	--------------------------	--------------------------	--------------------------	--------------------------

3	<input type="checkbox"/>	<input type="checkbox"/>	<input type="checkbox"/>	<input type="checkbox"/>	<input type="checkbox"/>
---	--------------------------	--------------------------	--------------------------	--------------------------	--------------------------

4	<input type="checkbox"/>	<input type="checkbox"/>	<input type="checkbox"/>	<input type="checkbox"/>	<input type="checkbox"/>
---	--------------------------	--------------------------	--------------------------	--------------------------	--------------------------

27 1 А Б В Г Д

1	<input type="checkbox"/>	<input type="checkbox"/>	<input type="checkbox"/>	<input type="checkbox"/>	<input type="checkbox"/>
---	--------------------------	--------------------------	--------------------------	--------------------------	--------------------------

2	<input type="checkbox"/>	<input type="checkbox"/>	<input type="checkbox"/>	<input type="checkbox"/>	<input type="checkbox"/>
---	--------------------------	--------------------------	--------------------------	--------------------------	--------------------------

3	<input type="checkbox"/>	<input type="checkbox"/>	<input type="checkbox"/>	<input type="checkbox"/>	<input type="checkbox"/>
---	--------------------------	--------------------------	--------------------------	--------------------------	--------------------------

4	<input type="checkbox"/>	<input type="checkbox"/>	<input type="checkbox"/>	<input type="checkbox"/>	<input type="checkbox"/>
---	--------------------------	--------------------------	--------------------------	--------------------------	--------------------------

28 1 А Б В Г Д

1	<input type="checkbox"/>	<input type="checkbox"/>	<input type="checkbox"/>	<input type="checkbox"/>	<input type="checkbox"/>
---	--------------------------	--------------------------	--------------------------	--------------------------	--------------------------

2	<input type="checkbox"/>	<input type="checkbox"/>	<input type="checkbox"/>	<input type="checkbox"/>	<input type="checkbox"/>
---	--------------------------	--------------------------	--------------------------	--------------------------	--------------------------

3	<input type="checkbox"/>	<input type="checkbox"/>	<input type="checkbox"/>	<input type="checkbox"/>	<input type="checkbox"/>
---	--------------------------	--------------------------	--------------------------	--------------------------	--------------------------

4	<input type="checkbox"/>	<input type="checkbox"/>	<input type="checkbox"/>	<input type="checkbox"/>	<input type="checkbox"/>
---	--------------------------	--------------------------	--------------------------	--------------------------	--------------------------

Українська мова і література  
Увага! Писати в полі екзаменаторів заборонено!

Місце для штрих-коду роботи.

ПРОБНЕ ЗОВНІШНЄ НЕЗАЛЕЖНЕ ОЦІНЮВАННЯ 2016 РОКУ

Українська мова і література  
Увага! Писати в полі екзаменаторів заборонено!

Поле екзаменаторів

Місце для штрих-коду роботи.  
Наклеює інструктор.

Код екзаменатора

I			
II			
III			

Робота не відповідає темі

I	
II	
III	

Робота менше 100 слів

I	
II	
III	

**Б**

	1	2	3а	3б	4	5	6а	6б
	0 1 2	0 1 2	0 1 2	0 1 2	0 1 2	0 1 2	0 1 2 3 4	0 1 2 3 4
I								
II								
III								

Відповідь на завдання 58. Тему роботи не записуйте. Пишіть текст у кожному рядку!

Роботу, що не відповідає темі, буде оцінено в 0 балів. Роботу обсягом до 100 слів буде оцінено в 0 балів.

Blank lines for writing the answer to task 58.

Blank lines for writing the answer to task 58.



*Шістнадцять хвастливих кістлявих сомів*

- Дзвінкi – **Боже Гоже Гедзю** у **Джаз**  
*сховали на днo хворостняк від бодріє.*

- Глухі – **Хоч Фокус** – **це шепіт**  
*Зап'ястний браслет і пестливі слова –*

- Сонорні – **Ми Винили Рай**  
*Такий прокружок сьматіє а вобро.*

*Контрастний, баластний у вас хворостняк,*

- *Ти ж дiм свій форпостний збудуєш і так.*  
Написання **Ь** - **Де сонце золоте**

*+ студентський, туристський, фашистський.*

- Правило «9» - **Де ти з'іси цю чашу жиру**  
*+ ім. і відміни однини в Дав. відм. – аспірантці, оптимістці.*

*+ тоскно, вискнути, пискнути, невістка, братство, випускний, куртка, шістсот*



**аннали**



**панно**



**вілла**



**алло**



**бонна**

**мотто**



**ванна**

**нетто**

**брутто**



**панна**

**дурра, манна**

**мадонна**




**мулла**

**мірра**



**булла**

**пенні**



**білль**



Грати (іменник) Гринджоли  
**Гандж Гава** Гвалтувати  
 Глей Гречний Грунт  
 Гуля Дзиґа  
 Герґотити Геґати Гудзик  
**Гедзь** Гніт (у Лампі) Гирлиґа  
**Газда**  
 Дзиґлик Герґотити  
 Гигнути Гратчастий  
 Джиґун Гелґотити  
 Гоґель-моґель мамалиґа Гвалт  
**Гатунок Ганок**  
 Грасувати

псевдонім мозолистий ідемо, беремо  
**почали агрономія**  
 кропива Арія кухарі, кухарів  
 ветеринарія болотистий ідемо  
 осокА фаховий  
 кілометр псевдонім  
**асиметрія** решето  
 болотистий сторінки (множина)  
**бюлетень**  
 некролог соломИна валовий  
 розв'язання Наздоґад інженерія  
 кілометр асиметрія  
**каталог ідемо**  
 горошина валовий наздоґад  
 слівськоподарський горошина

зручний грошей курятина дрова  
**донька доґмат** розбір  
 фольґа даґо доґмат, доґмат,  
 немає часу загадка коґесо  
 спіна будемо приповідка  
 дрова дано немає часу  
 грощей винадок доґмат  
 Олень коґесо розвідка  
**Грошей** доґмат підлітковий  
 разом підлітковий  
 дано котрий центнер  
**Зозла**  
 дрова разом будемо разом  
 зозла разом будемо зозла  
 спіна подруґа дрова доґмат Яловичина  
 котрий подруґа вірші, віршів  
 дано коґесо доґмат Яловичина  
 кидати коґесо доґмат Яловичина  
**донька** розвідка котрий  
 приповідка кидати фольґа вірші, віршів  
**Олень** випадок розбір  
 загадка вірші, віршів зручний зозла випадок

вітчим іконопис дичавіти  
**абияк адже**  
 русло отаман  
 квартал рубель  
 листки  
 лише слізьми  
 навчання  
 граблі правопис  
 іконопис  
 генезис наліґач  
 бородавка  
 дочка абияк  
 вимоґа  
 ураю везла  
 фартух  
 рукопис ознака  
**аніж**  
 наліґй добуток вітчим  
 аніж аніж  
**абиде**  
 завдання, читання абияк новий



<https://goo.gl/RWiaiW>



Бути грамотним - легко!



☆ методичні рекомендації для вчителів та учнів  
Готуймося до уроку, ЗНО, життя



## Умовні позначення:



- теоретичний матеріал



- практична вправа



- вправа з ключем



- тести Google-форми



- відеопояснення на каналі YouTube



- інтерактивні завдання

I група



II група



III група



# ОНЛАЙН-РЕСУРСИ:



[edx.prometheus.org.ua](http://edx.prometheus.org.ua)

ТРЕНУВАЛЬНІ ТЕСТИ

[iznotest.info](http://iznotest.info)



[zno.osvita.ua](http://zno.osvita.ua)

# Українська і не тільки.

[Главная страница](#)

[Укр. мова ЗТЕ](#)

[Укр. мова 2ТМ](#)

[Проект](#)

[Портфоліо](#)

[Художня культура](#)

[Тренінг](#)

22.09.2016

Запрошую на підготовку до ЗНО-2017

Шановні учні групи 22ок!

Запрошую вас на онлайн-заняття з української мови. Працюватимемо **щонеділі о 19-00** у віртуальній кімнаті. Заняття планую проводити 60 хвилин. Це буде теорія! Ви слухаєте, пишете конспект, а в понеділок все відпрацьовуємо практично на очній зустрічі.

**Якщо будуть проблеми зі входом, телефонуйте 096 228 73 25 або пишіть в коментарях**





😊 Ильченко Н.В.  
Шановні учні групи 22  
ок! Вдячна вам за  
відвідування моїх  
дистанційних уроків.  
Прошу вас написати своє  
враження від сьогоднішнього  
уроку

😊 Дівчата, підпишіть свої  
листочки

Комунікація

Highlight New

Мені було дуже цікаво. Не помітила як  
пройшов час.!

Белаш Аня

😊 Дуже цікаво!Кожного разу  
вебінари залишають лише  
приємні емоції та  
цікавинки)Дякую!

🍊 Широ дякую Вам за цей урок)  
Зручно, незвичайно,  
пізнавально та дуже цікаво!  
:)

Соколова А.

Нам було дуже цікаво) Багато  
дізналися про комунікацію та її  
зв'язок зі спілкуванням.

Юля, Оля

Дійсно, час пройшов непомітно)

Юля

ДЯКУЮ  
вам,  
дівчата!

# Літературний водограй

Головна сторінка

Говори правильно

Готуємося до уроків

Учням

**ЗНО**

Мітки

Відеозвіт

консультації

Феномен учениці

Архів блогу

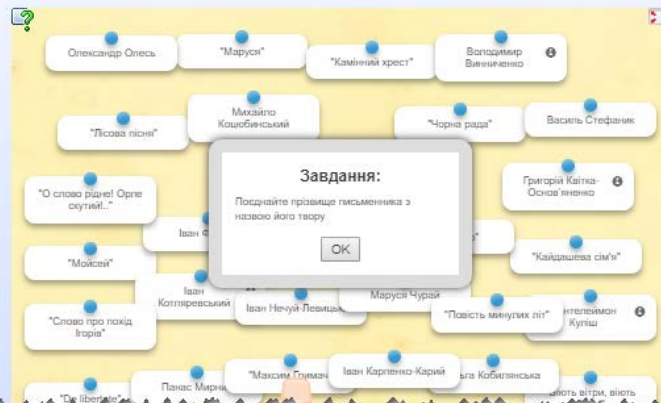
▼ 2017 (3)

▼ квітня (2)

Поетичні діалоги поколінь "Поезія - це завжди непо..."

Переможця хода

ЗНО



Досягнення (2)

Заходи (33)

**ЗНО** (98)

Курси ІКТ (7)

Новини (25)

## БЛОГ ВИКЛАДАЧА ФІЗИКИ МОМОТА В.О.

ГЛАВНАЯ СТРАНИЦА · ЗНО з ФІЗИКИ · ПІДРУЧНИКИ · ІГРИ · ДИПЛОМНІ РОБОТИ

Поделитесь

ЗНО з ФІЗИКИ

Збірник для підготовки до ЗНО:

Гра

Готуємось до  
ДПА і ЗНО

Нормативні  
матеріали

## Підготовка до ЗНО

Сьогодні ми опрацювали такі теми:

- чергування голосних звуків. [відео](#)
- написання ненаголошених голосних. [відео](#) і [письмове завдання](#)
- написання м'якого знака. [відео](#) і [тест](#)

**Для закріплення виконайте такі вправи:**

ненаголошені голосні і знову ненаголошені голосні  
м'який знак  
чергування голосних

**Не забудьте написати в коментарях, що ви виконали завдання, щоб я могла відправити вам відповіді!**

12 коментарієв:



**Вика Смірнова** 22.10.2016, 15:22

Виконала

[Ответить](#) [Удалить](#)

▼ Ответы



**Наталія Ільченко** 22.10.2016, 15:38

відповіла

[Удалить](#)

7 коментарієв:



**Оксана Никифорова** 30.10.2016, 18:25

Задання 1 и 2 сделала, а тест нет, не по нашему написано

[Ответить](#) [Удалить](#)

▼ Ответы



**Наталія Ільченко** 30.10.2016, 19:12

Добре. Треба спробувати з іншого комп'ютера. Посилання працюють нормально.

[Удалить](#)





<https://goo.gl/swWHSi>



МОЇ ВІДЕО

іменник	Фонетика графіка	фонетичний розбір слова	sproshennya - YouTube	sproshennya	апостроф	м'який знак	Уподобіння приголосних звук...	Ненаголошені голосні	[Е] замін м'яких форм чергування голосників - YouTube	театр корифеїв	Пікассо
іменник як частина м	nagolos	Секрети Поширення орфографі...	Подвоєння	подовжений приголосні	Чергування приголосних звук...	Велика буква у Власний назв.	Велика буква, ч...	Лексика української мов...	театр корифеїв	Дієро Веласкес	
Рід іменника				Web Images Video News Webmixes LearningPaths <b>symbaloo</b> start simple powered by YAHOO! Search				лексикологія	Фразеологія	театр "Береаль"	Ель Греко
число іменників	Р.Ч.В	частини НЕ з різ...	Написання Частки НЕ	СКЛАДНІ прикметник	Поширені форм... запису	Секрети помилок	омонімі і багатозначні слова...	Лексикологія	Будова слова - YouTu	Сальвадор Далі	бароко
Р.в. II відмін	синтаксичний розбір простого...			СКЛАДНІ прикметник	Поширені форм... запису	Секрети помилок	омонімі і багатозначні слова...	Як створити акаунт в Гугл	перевіряйте навчання		
словосполучення	Головні члени	складне реченн...	Складносурядне речення - You...	синтаксичний розбір ССР	Складнопіряд... речення - You...	Види підрядних речень	Види підрядних речень - YouT...	БСР	вебінар - YouTube	Як створити тес... в Google Dr...	Створення блогу

# Критерії оцінювання власного висловлення

Українська мова і література  
Увага! Писати в полі екзаменаторів заборонено!

Місце для штрих-коду роботи	Поле екзаменаторів							<b>Б</b>
	Наклеює інструктор	Код екзаменатора Екз. <input type="text"/>	Робота не відповідає темі		Робота менше 100 слів		Екз. <input type="text"/>	
	Код старшого екзаменатора Ст.екз. <input type="text"/>	Ст.екз. <input type="text"/>		Ст.екз. <input type="text"/>		Ст.екз. <input type="text"/>		
	<b>1</b>	<b>2</b>	<b>3а</b>	<b>3б</b>	<b>4</b>	<b>5</b>	<b>6а</b>	<b>6б</b>
Екз.	<input type="text"/>	<input type="text"/>	<input type="text"/>	<input type="text"/>	<input type="text"/>	<input type="text"/>	<input type="text"/>	<input type="text"/>
Ст.екз.	<input type="text"/>	<input type="text"/>	<input type="text"/>	<input type="text"/>	<input type="text"/>	<input type="text"/>	<input type="text"/>	<input type="text"/>



Робота не відповідає темі - «0» балів.

У роботі менше 100 слів — «0» балів.

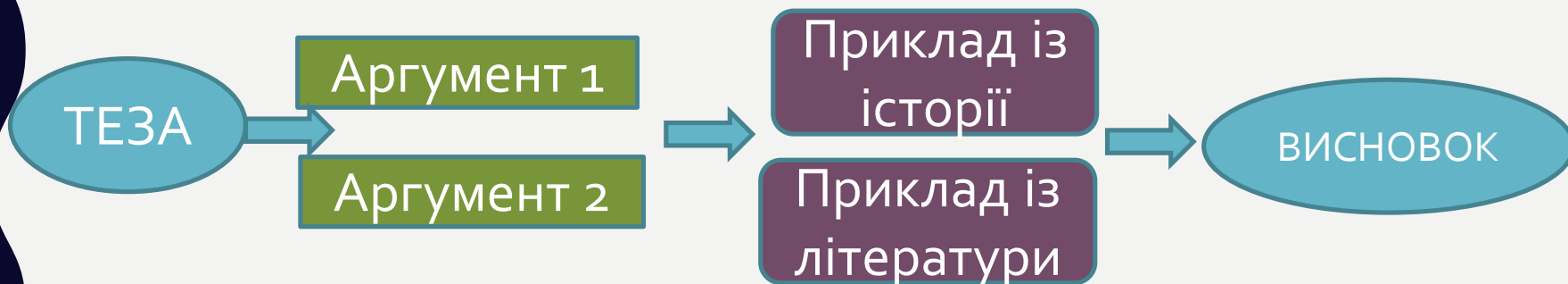
# ВЛАСНЕ ВИСЛОВЛЕННЯ

Я вважаю,

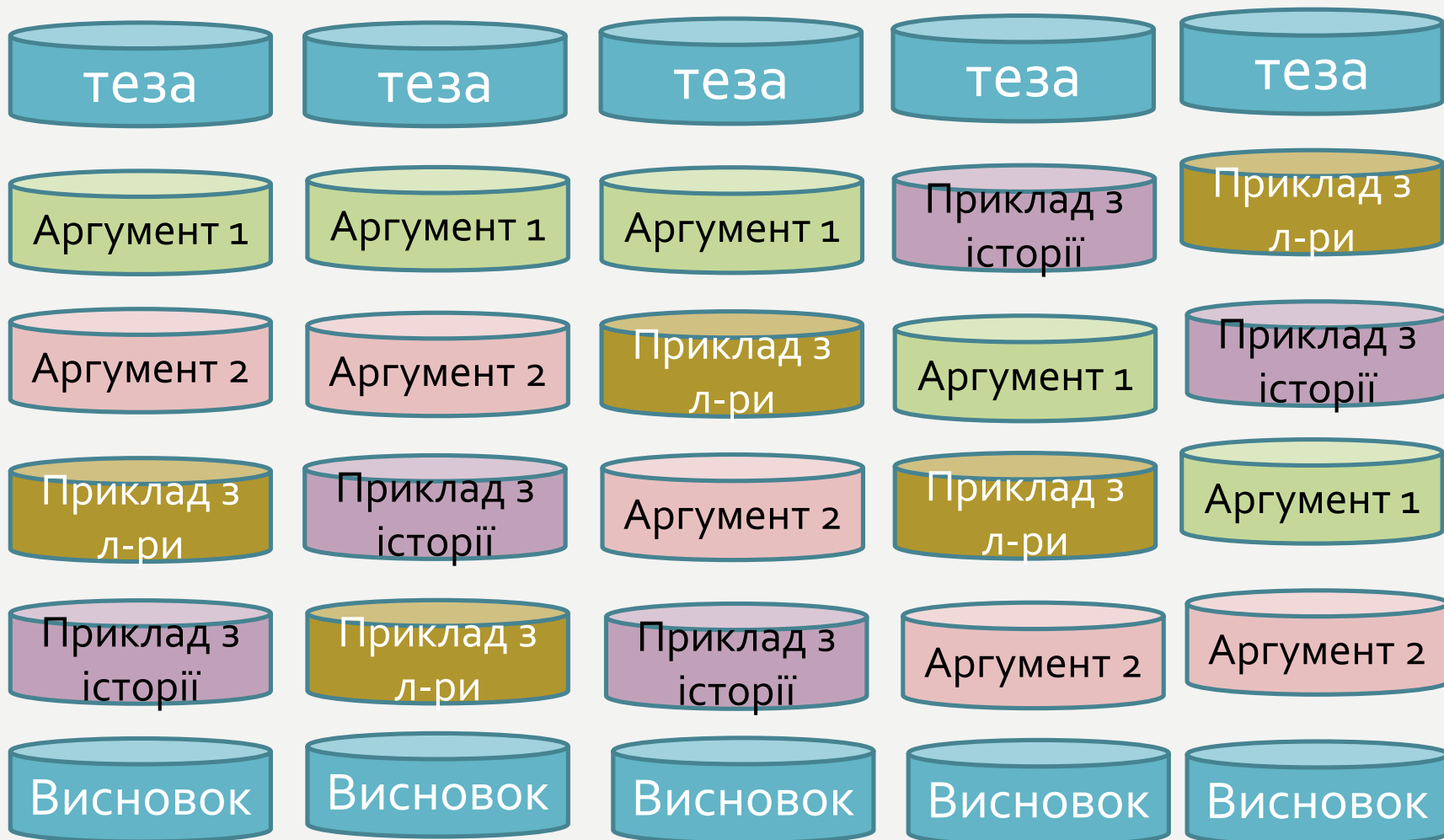
тому що

наприклад,

отже,



# СТРУКТУРА ТВОРУ



# Власне висловлення

**Теза.** *Я вважаю, що поразка — це наука, і ніяка перемога так не вчить людину...* (2-3 речення)

**Аргумент 1.** *По-перше, поразка якнайкраще загартовує людину...* (2 речення).

**Автор,  
жанр, назва,  
герой**

**Переконливим прикладом (з літератури)** щодо цього аргументу є... (3 речення)

**Аргумент 2.** *По-друге, людей, які вміють визнавати...* (2 речення)

**Ось приклад з життя.** (3 речення)

**Отже,** поразка навчає ... (впливає з тези аргументів та прикладів) (2 речення)



# Типові помилки вступників під час підготовки до ЗНО



**Хибна методика підготовки** до ЗНО – більше уваги приділяється розв'язанню тестових завдань ЗНО минулих років, ніж вивченню навчального матеріалу відповідно до програми ЗНО



**НЕ тренуються** розраховувати час, відведений для виконання тестових завдань під час ЗНО



**Сподівання на можливість** використання в процесі роботи над тестами мобільних телефонів, шпаргалок...



**Відсутність тренінгу щодо** роботи з тестовими зошитами, заповнення бланків відповідей і позначення номера тестового зошита у відповідному місці бланка А